

# 学用品・持ち物について

## (1) 本日販売するもの

- ・算数セット(2,400円)
- ・はさみ(460円)
- ・図画帳(170円)
- ・アラビックのり(180円)
- ・引き出し兼用道具箱(620円)
- ・セロハンテープ(200円)
- ・18色カラーペン(1,800円)
- ・クレパス16色セット(800円)
- ・粘土工作板(360円)
- ・クーピー(900円)
- ・油粘土(720円)
- ・防災頭巾(2,600円)
- ・連絡帳(200円)
- ・連絡袋(320円)
- ・ソフト下敷き(330円)

学用品合計

12,060円

※兄弟から譲り受けたもの、幼稚園・保育園で使用したのものでも構いませんが、クーピーは「ソフトケース」のもの、はさみは利き手に合っていて、カバーがついたよく切れるものをご用意ください。(名前の書き換えを確実にお願いします。) 算数セットは、単品での購入もできますので、内容をよく確認してください。

## (2) 入学までに家庭で用意していただきたいもの

- ランドセル
- 筆箱 ※筆箱は、箱型のものがよく(缶ペン、布袋を除く)
  - ・鉛筆(6B1本、4B3本) ・赤青鉛筆 ・よく消える白い消しゴム(お子さんの手に合った小さいもの)
- 道具袋(縦20cm×横20cmくらい)
  - ・はさみ ・のり ・セロハンテープ
- 体育着袋(縦30cm×横30cmくらい)
  - ・体育着上下
- 赤白帽子
- 上履き入れ(上履きが入る大きさで) ・上履き(白)
- 給食袋(縦25cm×横25cmくらい)
  - ・給食エプロン ・給食帽子 ・布マスク
- コップ袋(縦23cm×横20cmくらい)
  - ・歯ブラシ ・歯磨き用コップ ・はし ・テーブルナフキン(縦40cm×横50cmくらい)
- 置き傘(折りたたみ傘)
- 大きな手さげ袋(縦30cm×横45cmくらい) 2つ ( ①金曜セット用 ②絵本用 )

※道具袋、体育着袋、給食袋、コップ袋のひもについては、長くならないようにしてください。袋の口と同じ長さにすると丁度よいです。

## (3) 入学後に家庭で用意していただきたいもの(使用時期になりましたら詳細をお知らせします。)

- 水泳バッグ
  - ・水着 ・水泳帽子 ・スカートタオル
- 鍵盤ハーモニカ(1学期に希望購入します。)
- なわとび(1学期に希望購入します。)

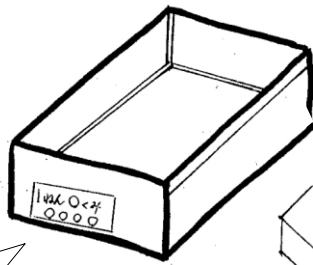
## (4) 学校で一括購入するもの(後日集金します。)

- ・名札(入学式当日にお渡しします。)
- ・ネームペン ・学習で使うノート ・探検バック
- その他、必要に応じて購入し、集金します。

# 記名について

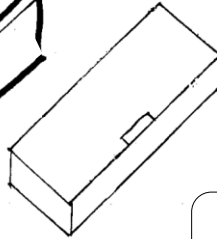
- ・持ち物には、すべて記名をお願いします。消えにくい油性ペン等を使って、ひらがなで見やすいところへ記名してください。
- ・算数セット(カードやおはじきなど)、鉛筆、消しゴム、クレパス、カラーペン、クーピー等、細かいものにも一つずつ記名をお願いします。シールを使用する際は、はがれないように工夫してください。
- ・下着や衣服、靴下や靴などにも記名をお願いします。

## 【引き出し兼道具箱】



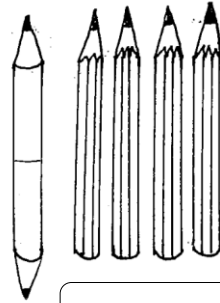
## 【筆入れ】

箱型のもの



白くてよく消えるもの

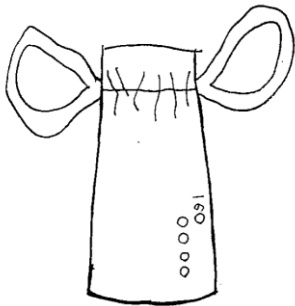
## 赤青えんぴつ



6B1本、4B3本

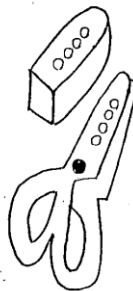
ふた・本体2つとも同じ場所にシールを貼ってください。

## 【道具袋・はさみ・のり・セロハンテープ】



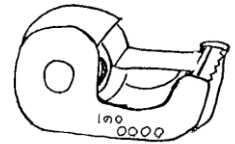
縦20cm 横20cmくらい  
(マチがあってもよい)

先が丸く、キャップがあるもの




キャップやふたにも記名してください。

○水のり  
×スティックのり  
×テープのり



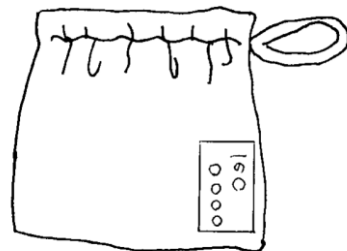
## 【赤白ぼうし】

体育帽子の名前は、白い方の左側にフルネームで記入



## 【体育着など】

縦13cm 横18cm  
くらい -背面-



縦30cm 横30cmくらい

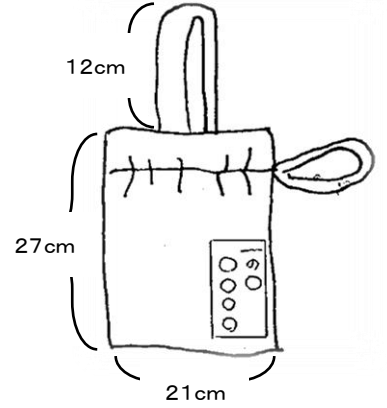
縦7cm 横5.5cmくらい  
-左前-



【上履き】

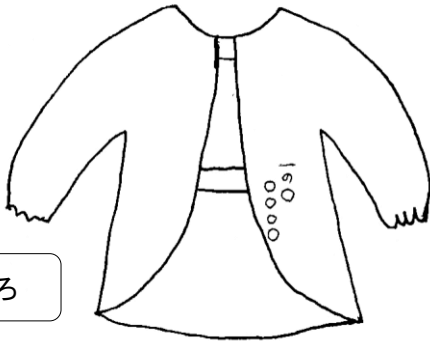


【上履き袋】

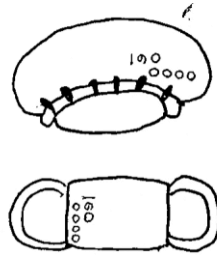


縦27cm 横21cm 持ち手12cm

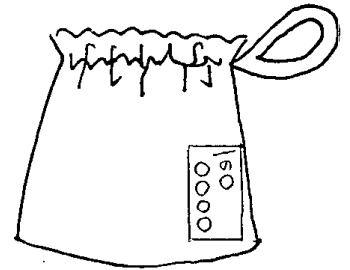
【給食着】



うしろ



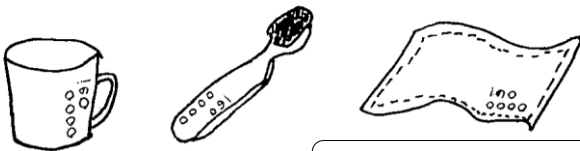
【給食着袋】



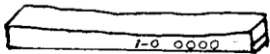
縦25cm 横25cmくらい

【コップ袋】


キャップはつけない



縦40cm 横50cmくらい



手の大きさに合ったはし



縦23cm 横20cmくらい  
(マチ付きの方がよい)

【かさ】

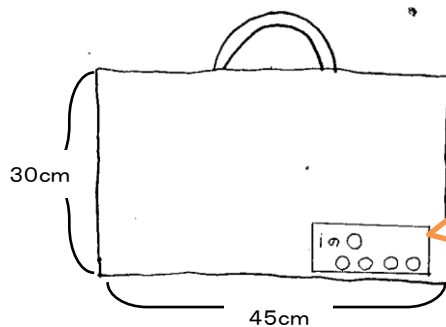
2本用意 1本は置き傘用に折り畳み傘



持ち手に名前

ベルトの内側に記名


【手さげ袋】(金曜セット用・絵本用)



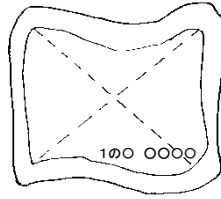
手さげの内側に  
名前を書く

【防災頭巾・カバー】

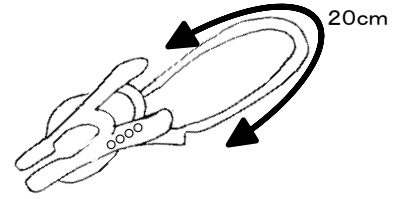
首のうしろに記名  
住所なども  
忘れずに



【ぞうきん・洗濯ばさみ】

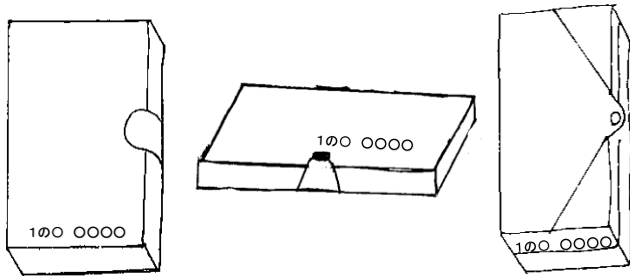


2枚とも記名してください。  
手が小さいうちは、薄いぞう  
きんが使いやすいです。



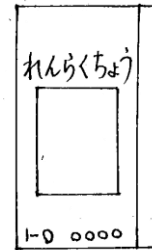
洗濯ばさみに平ゴムをつけたもの  
に記名して、3個用意してください。  
ゴムの長さは、縛った輪の全体で  
20cmくらい。

【クーピー・クレパス・カラーペン】

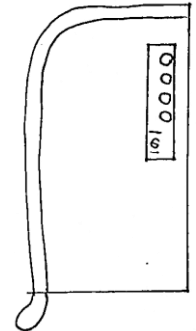


ケースだけでなく、  
ペンなどの1本ずつにも 全てに記名してください。  
シールがはがれないように工夫してください。

【連絡帳・連絡袋】



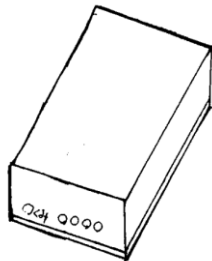
表紙に連絡帳を頼める  
友だちの情報を記入  
(用紙は入学式に配付)




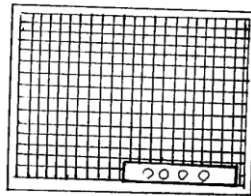
透明で2辺チャック開  
きになっているもの

【粘土・粘土工作版】

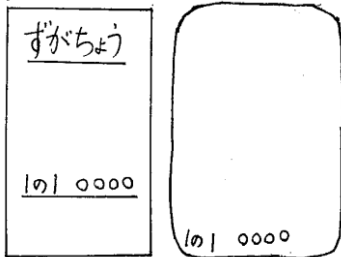
図と同じ場所に  
大きく記名  
箱の底にも記名



裏表両方に記名



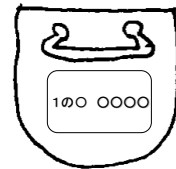
【図画帳・ソフト下敷き】



下敷きは、  
やわらかい  
A4 サイズ  
のものを使用する。

【安全ワッペン】

ランドセルにつけ  
る。入学式当日  
に配ります。



教科書について

- (1) 学校で使う教科書は、国から無償で給付されているものです。入学式当日にお配りしますので、教科書を入れる袋をご用意ください。(教科書は、A4程度サイズで6冊程度配付となります)
- (2) 教科書を受け取ったら、必ず内容を確認してください。乱丁・落丁は交換しますので、名前を書く前にお知らせください。

## 服装について

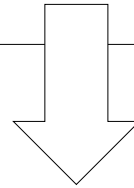
- ・脱ぎやすく、着やすいもの
- ・活動しやすいもの
- ・夏や冬は温度調節しやすいもの
- ・下着も忘れずに着る。
- ・全てに記名をする。

- ・履きなれた運動靴
- ・履きやすく、脱げにくいもの
- ・足の大きさに合ったもの
- ・低学年は、マジックテープのものが望ましい。
- ・ひも靴は、ひもが自分でむすべるようになってから履くようにする。
- ・履き間違い防止のため必ず見えるところに記名する。



- ・学校指定の体育帽子
- ・1年生は赤色帽子。
- ・2～6年生は白色帽子。
- ・登下校の際、忘れずにかぶる。
- ・ゴムは伸びたら付け替える。

- ・黄色のワッペンと黄色のランドセルカバーをつける。  
(入学式の時に配付)
- ・防犯ホイッスルや防犯ブザーをすぐに使える場所につける。  
(入学式の時に配付)
- ・本日配付の号線リボンをランドセルの左側に外れないように縫い付ける。  
(学童の児童は2本)



## 通学路の号線別リボンについて (各通学路を方面別に○号線と呼んでいます)

本日リボンを忘れずに持ち帰ってください。

※学童に通われるお子さんは、①自宅の号線リボン②10号線リボン(緑)の2本を持ち帰ります。

1号線	2号線	3号線	4号線	5号線	6号線	7号線	8号線	9号線	10号線 (学童)
黄緑	白	赤	橙	水色	青	桃	紫	黄	緑